

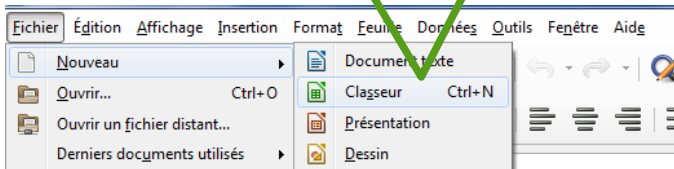
LIBRE OFFICE

Réaliser un graphique

TABLEUR ou CALC



1 Ouvrir un document Tableur

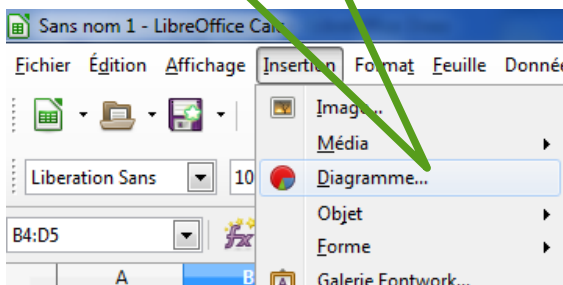


2 Réaliser un tableau qui correspond au graphique Souhaité.

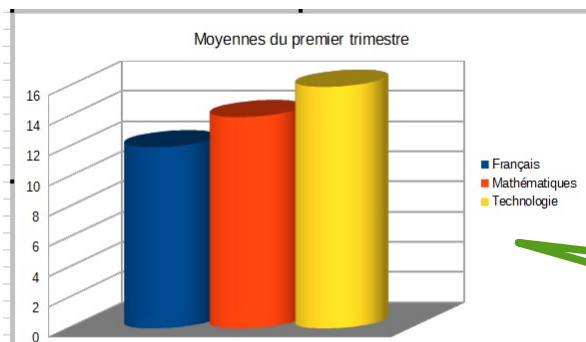
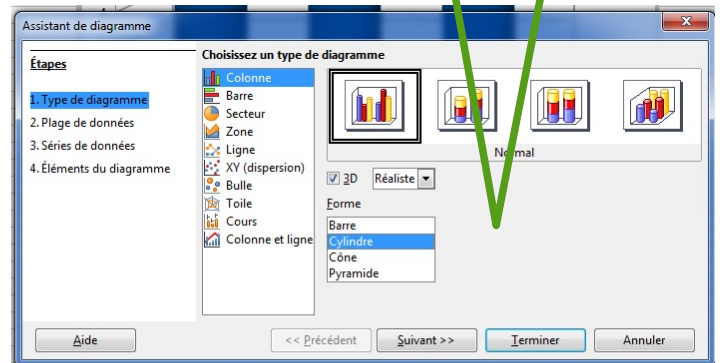
	Français	Mathématiques	Technologie
	12	14	16

3 Sélectionner les données du tableau

4 Menu Insertion > Diagramme



5 Choisir la forme, les données, Le titre et sous titre..



6 Exemple d'un résultat obtenu